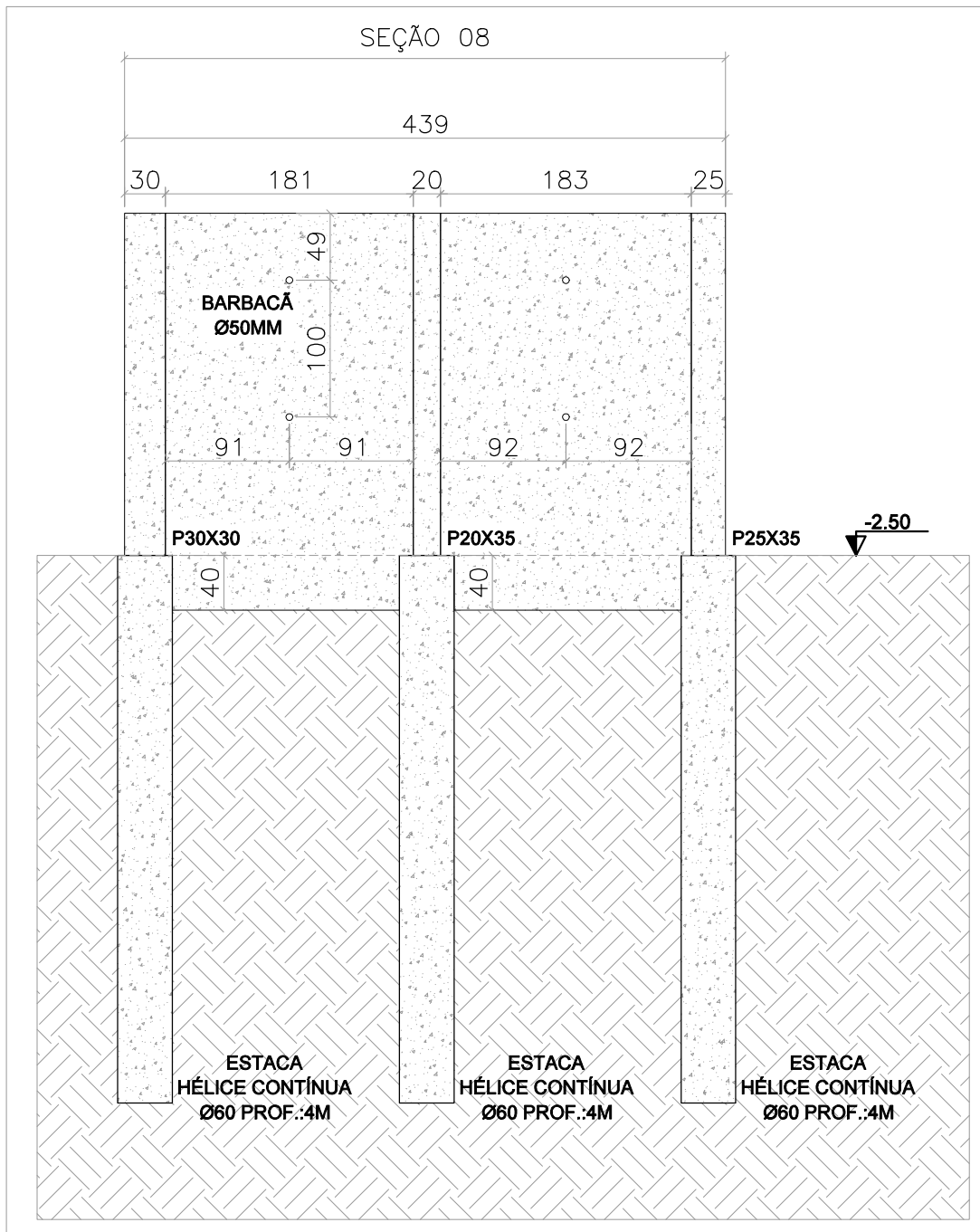
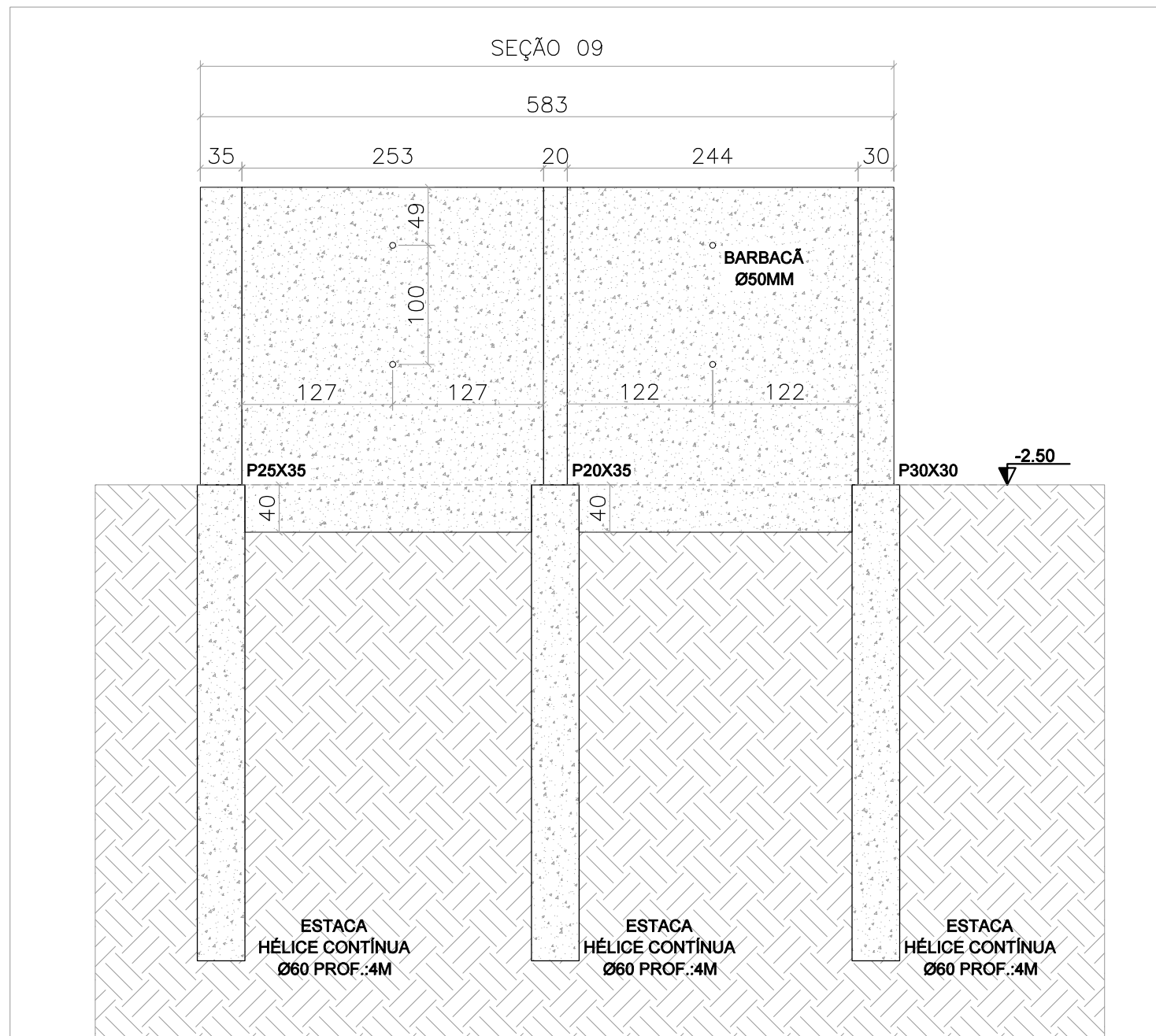


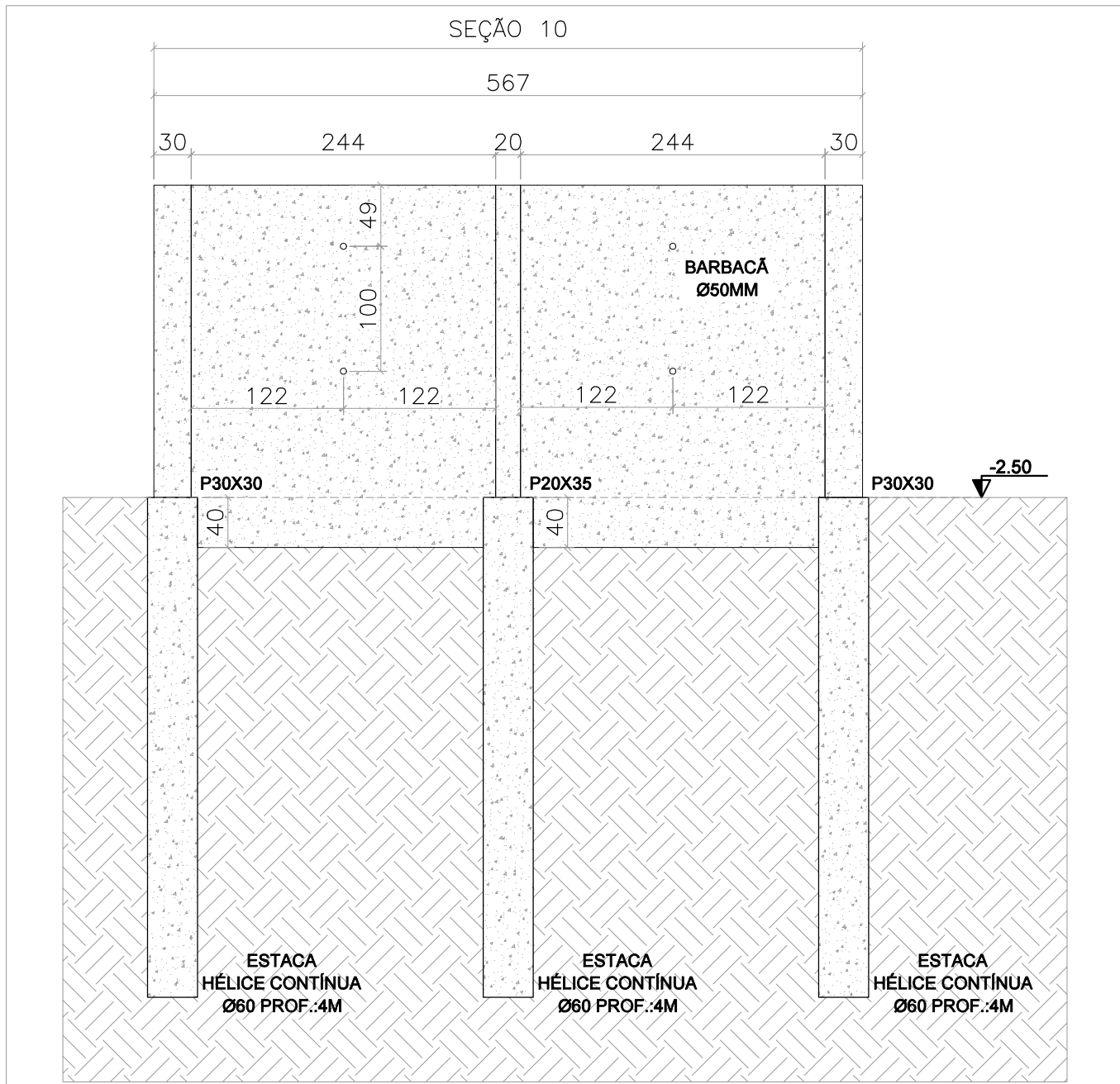
ELEVÇÃO 03 - MURO DE ARRIMO
ESCALA: 1/50



ELEVÇÃO 04 - MURO DE ARRIMO
ESCALA: 1/50



ELEVÇÃO 05 - MURO DE ARRIMO
ESCALA: 1/50



ELEVÇÃO 06 - MURO DE ARRIMO
ESCALA: 1/50

OBSERVAÇÕES

1. DIMENSÕES EM CENTÍMETROS, NÍVEIS EM METROS, EXCETO ONDE INDICADO O CONTRÁRIO;

2. CONCRETO ESTRUTURAL FCK = 25 MPa, FATOR ÁGUA-CEMENTO (A/C) ≤ 0,80 E MÓDULO DE ELASTICIDADE (Es) ≥ 28.000 MPa;

3. CONCRETO ESTRUTURAL PARA ESTACA HÉLICE CONTÍNUA FCK = 30 MPa, FATOR ÁGUA-CEMENTO (A/C) ≤ 0,55 E MÓDULO DE ELASTICIDADE (Es) ≥ 28.000 MPa;

4. CONCRETO ESTRUTURAL PARA MURO DE ARRIMO EM CONCRETO ARMADO FCK = 30 MPa, FATOR ÁGUA-CEMENTO (A/C) ≤ 0,55 E MÓDULO DE ELASTICIDADE (Es) ≥ 28.000 MPa;

5. CONCRETO MAGRO FCK = 15 MPa ESPESURA 5 CM;

6. AS COTAS DE ARRASAMENTO DAS ESTACAS DEVERÃO SEGUIR OS NÍVEIS ESTIPULADOS PELO PROJETO ARQUITETÔNICO, TENDO EM VISTA VARIAÇÕES DE ALTURAS EM UMA MESMA EDIFICAÇÃO;

7. É IMPRESCINDÍVEL CONTROLE TECNOLÓGICO RÍGIDO POR PARTE DO ENGENHEIRO DE EXECUÇÃO EM TODO O PROJETO, SEM EXCEÇÃO;

8. A SOLICITAÇÃO DOS CARREGAMENTOS PODERÁ SER LIBERADA APÓS 28 DIAS DA DATA DE CONCRETAGEM OU MEDIANTE ANÁLISE DOS RESULTADOS DE ENSAIO;

9. IMPORTANTE A CURA ÚMIDA DO CONCRETO POR 7 DIAS;

10. DEVERÁ SER VERIFICADO ANTES DA CONCRETAGEM, A MONTAGEM, ENCONTROS E O TRAVAMENTO DAS PEÇAS DAS FORMAS;

11. NENHUM FURO OU ABERTURA PODERÃO SER FEITOS SEM A PRÉVIA VERIFICAÇÃO PELO RESPONSÁVEL TÉCNICO DO PROJETO;

12. A TOPOGRAFIA DO TERRENO NATURAL E AS COTAS DE PROJETO DEVERÃO SER CONFIRMADAS PARA LOCAÇÃO DA ESTRUTURA PROPOSTA;

13. FAZ-SE NECESSÁRIO A REALIZAÇÃO DE MAIS FUIROS DE SONDAGEM EM CONFORMIDADE COM A NORMA ABNT 6484:2001, TENDO EM VISTA AS DIMENSÕES DE IMPLANTAÇÃO;

14. FUNDAÇÃO DIMENSIONADA A PARTIR DOS ENSAIOS DE SONDAGEM REALIZADOS PELA SVENGENHARIA, ORDEM 053.1281.0821, NA DATA DE 07/08/2021;

15. AGRESSIVIDADE AMBIENTAL (II), É OBRIGATÓRIO RESPEITAR OS COBRIMENTOS INDICADOS:

15.1. PILAR EM CONCRETO ARMADO = 2,00 CM; PILAR EM CONTATO COM O SOLO = 4,00 CM;

15.2. VIGA EM CONCRETO ARMADO = 2,00 CM;

15.3. LAJE EM CONCRETO ARMADO = 1,50 CM; PLACA DE CONCRETO ARMADO EM CONTATO COM SOLO = 3,00 CM;

15.4. BLOCOS DE ESTACAS = 5,00 CM;

15.5. ESTACAS = 5,00 CM;

15.6. PARA AS ESTRUTURAS É IMPORTANTE O CONTROLE TECNOLÓGICO DOS MATERIAIS AÇO E CONCRETO. CONSULTE NORMAS TÉCNICAS.

REVISÃO	DESCRIÇÃO	TIPO	ELABORADO	VERIFICADO	DATA
02	REVISÃO GERAL	EXE	EAMO	ENC	09/2022
03	REVISÃO GERAL	EXE	EAMO	ENC	09/2022
04	REVISÃO GERAL	EXE	IMS	ENC	25/11/2022

TIPOS DE EMISSÃO

ATP - ANTEPROJETO
BSC - BÁSICO
EXE - EXECUTIVO

APV - APROVADO
PCT - P/ CONSTRUÇÃO
ASB - "AS BUILT"

CNC - CANCELADO

CONSORCIO PITÁGORAS

RUA DESEMBARGADOR JORGE FONTANA Nº80, SALA 1303 – BELVEDERE
BELO HORIZONTE – MG – CEP.: 30.340-670
TEL.: (31) 3347-4405 / (31) 3347-7079 / (31) 3371-1820
EMAIL: consorcio@guaripitogorapengenharia.com.br

PREFEITURA MUNICIPAL DE BOA ESPERANÇA

PRACA PADRE JÚLIO MARIA, Nº40 – CENTRO
BOA ESPERANÇA-MG – CEP.: 37.170-000

REALIZAÇÃO:

ESCOLA VOVÓ VALDETE

RUA DAS MAGNÓLIAS, S/Nº, CIDADE BOA ESPERANÇA-MG

PROJETO ESTRUTURAL

AUTORIA DO PROJETO:

CONTRATANTE DO PROJETO:

RESPONSÁVEL DA CONTRATANTE

DATA:

NOVEMBRO/2022

ESCALA:

INDICADA

CÓDIGO:

PRJ-EST

TÍTULO DOS DESENHOS:

MURO DE ARRIMO – ELEVÇÕES

PRANCHA:

20 / 23

DIREITOS AUTORAIS RESERVADOS; PROIBIDO REPRODUÇÃO, DIVULGAÇÃO OU ALTERAÇÃO SEM ORDEM EXPRESSA DO AUTOR.

TÍTULO DOS DESENHOS: PRJ-EXE-EST-BESP-EVV-000-REV04-SUPERIOR 3

DIREITOS AUTORAIS RESERVADOS; PROIBIDO REPRODUÇÃO, DIVULGAÇÃO OU ALTERAÇÃO SEM ORDEM EXPRESSA DOS AUTORES.

FORMATO - A1
841x594mm

2

1

1